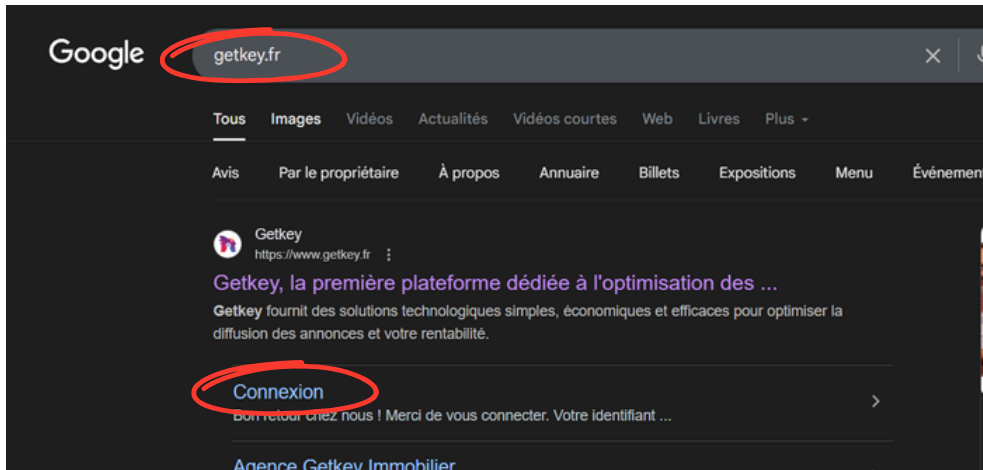


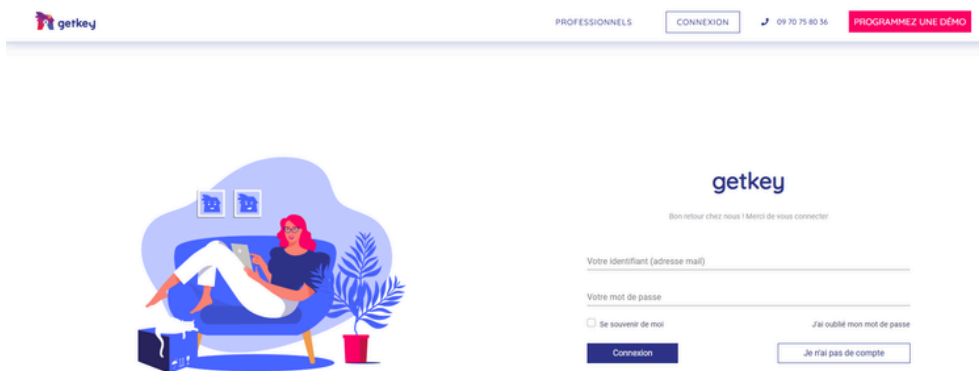
Outil de saisies des annonces Getkey.fr

Sommaire

01	Accès à votre compte	p3
02	Créer des comptes	p4
03	Paramétrage de la diffusion au cas par cas	p6



Recherchez Getkey.fr puis connectez-vous



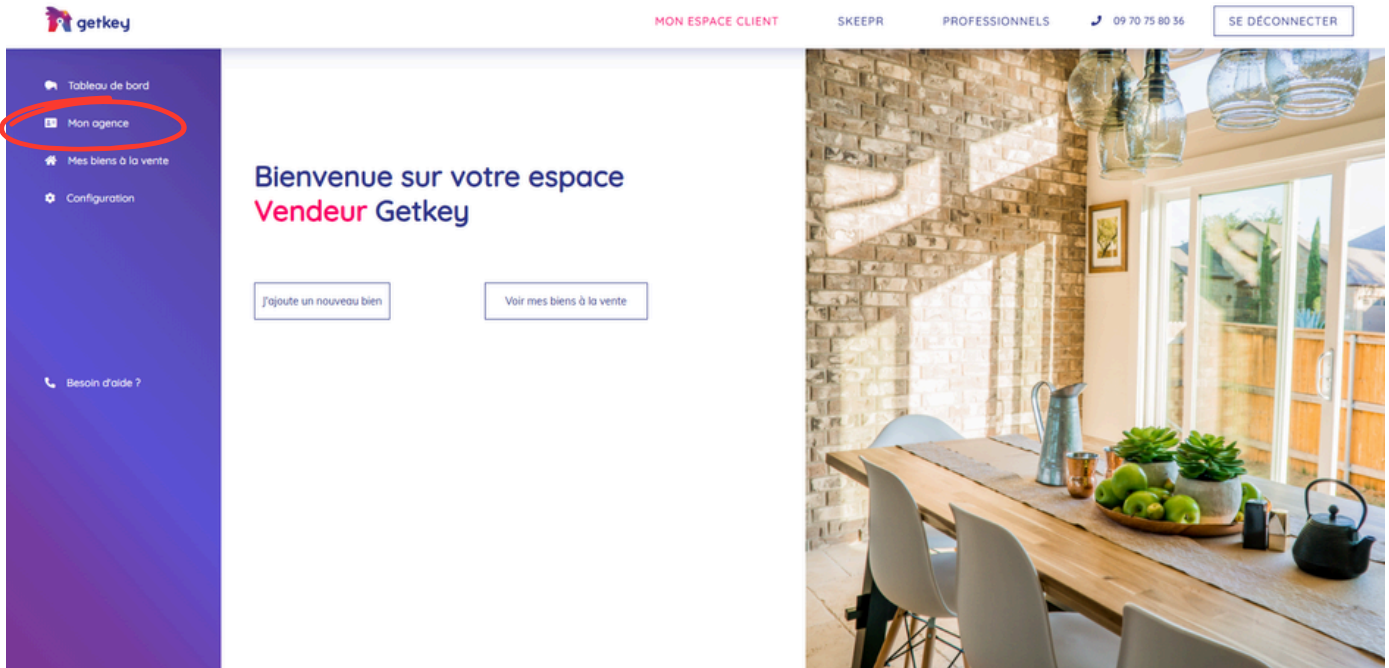
Renseigner votre identifiant et mot de passe identique à Skeep



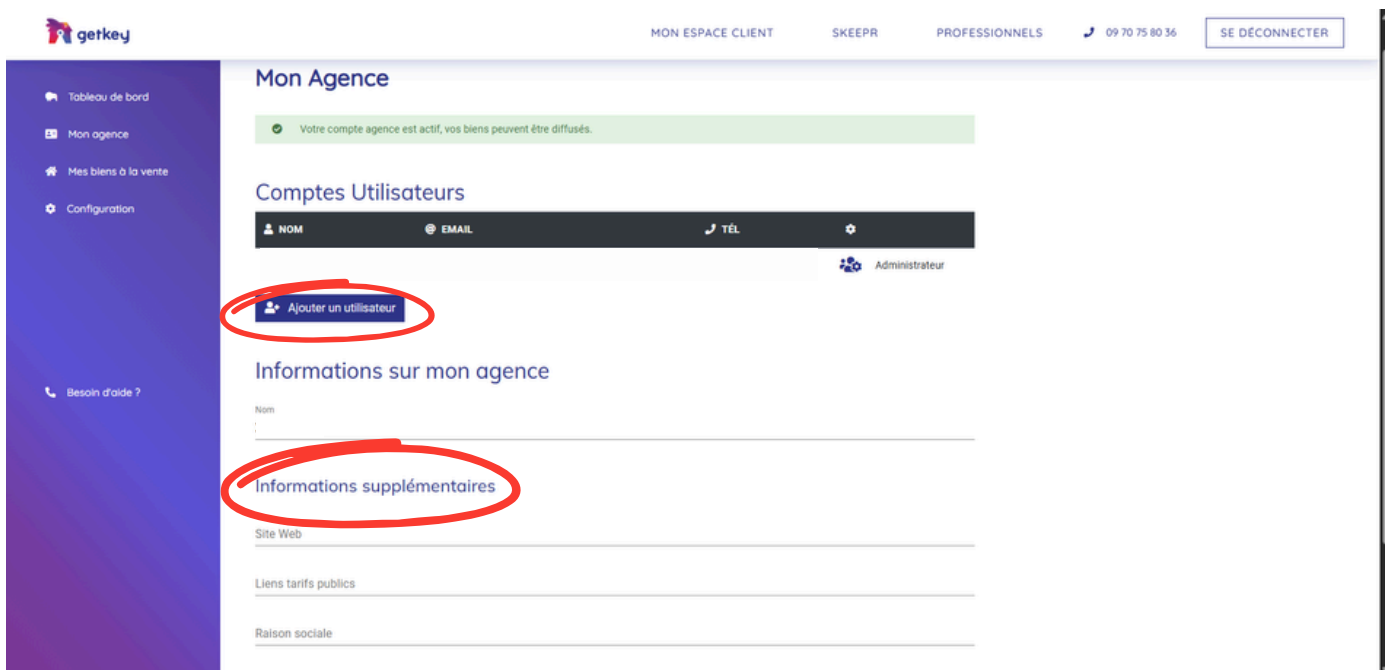
Vous n'avez pas besoin de vous créer un compte, il est créé automatiquement lors de votre inscription sur Skeep.



Vous êtes désormais connecté à votre compte Getkey.fr



Cliquer sur mon agence



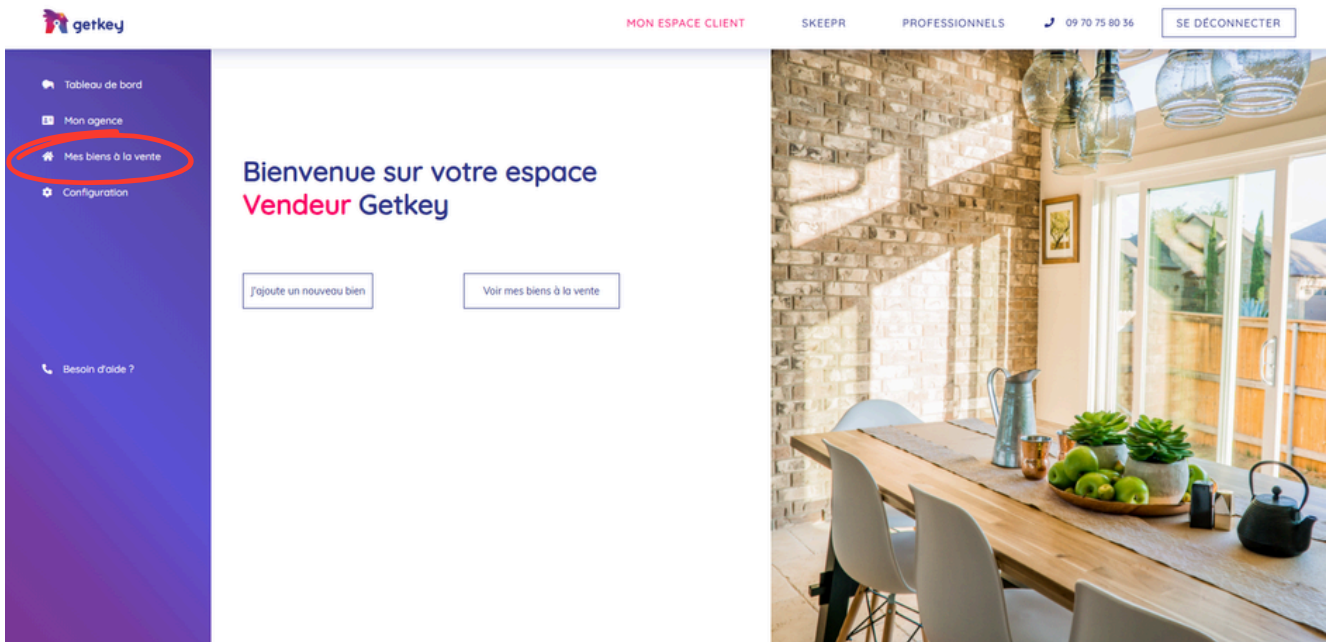
Vous pouvez ajouter des utilisateurs et compléter les informations de votre agences

The screenshot shows the 'Mon Agence - Ajout nouvel utilisateur' page. On the left is a dark blue sidebar with navigation links: 'Tableau de bord', 'Mon agence', 'Mes biens à la vente', 'Configuration', and 'Besoin d'aide?'. The main content area has a title 'Mon Agence - Ajout nouvel utilisateur' and a link 'Retour à la page "Mon Agence"'. Below the title is an information box with an 'i' icon: 'Validez pour créer un nouveau compte getkey.fr autorisé à publier des annonces au nom de votre agence. Le nouvel utilisateur recevra une invitation par email et un lien d'accès à son compte agent.' There are four input fields: 'Prénom' and 'Nom' (split), 'Adresse email', and 'Téléphone'. Below these is a 'Permissions' section with two radio buttons: 'Agent / Mandataire' (selected) and 'Administrateur du compte agence'. At the bottom is a blue 'Ajouter' button with a person icon.

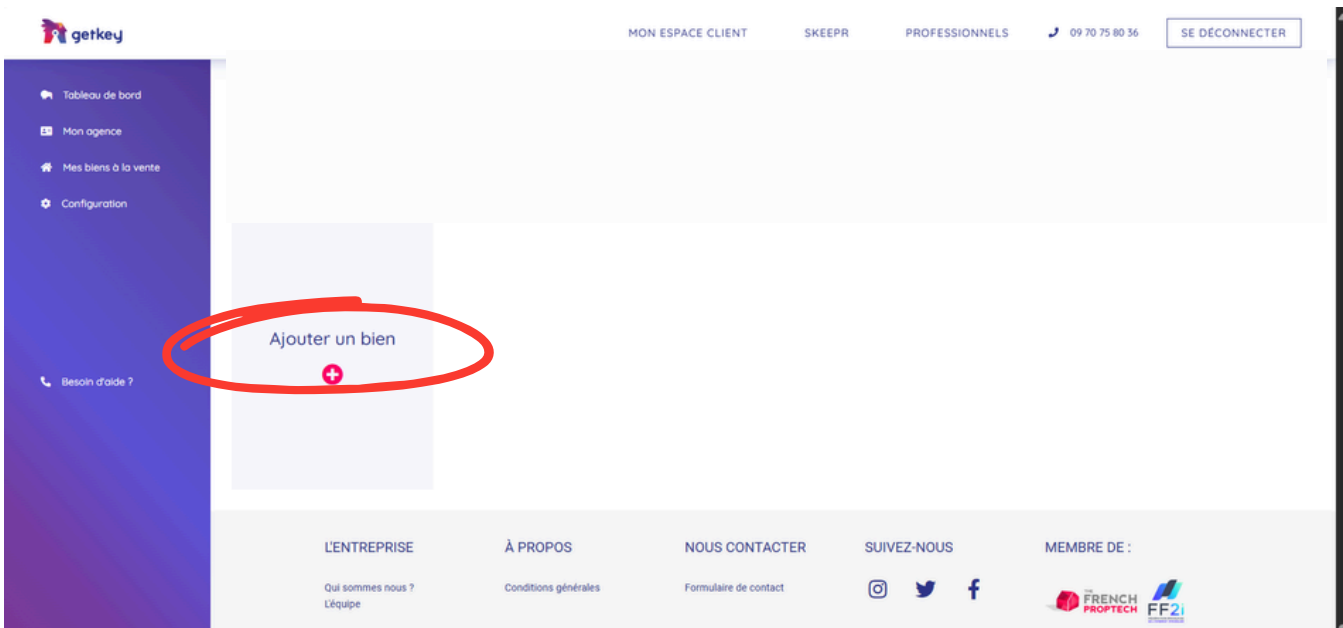
Vous arrivez ensuite sur la page d'ajout d'un nouvel utilisateur, il vous suffit d'ajouter ses informations et de choisir son statut.

Un administrateur pourra avoir accès au compte SkeepR de l'agence et faire ses choix portails au même titre que vous.

Tandis qu'un Agent / mandataire pourra seulement créer ses biens à la vente, le choix des portails reste à la charge du ou des administrateurs.



Cliquez sur “ mes biens à la vente “



Cliquer sur bouton + afin de créer votre annonce

Adresse du bien

Adresse _____

Complément d'adresse (étage / bâtiment / ...)

Ville _____

Type de bien

Maison Appartement Terrain Garage Immeuble Loft Villa Domaine Local commercial

Surface : _____ m²

Prix souhaité : _____ €

Diagnostic de Performance Énergétique (DPE)

CE - Consommation énergétique _____

Valeur CE : _____ kWh / m² / an

GES - Gaz à effet de serre _____

Valeur GES : _____ kg eqCO₂ / m² / an

Photos

Importer image

Je valide

Compléter l'ensemble des informations puis cliquer sur “ je valide “ afin de finaliser la première étape

getkey MON ESPACE CLIENT SKEEPR PROFESSIONNELS 09 70 75 80 36 SE DÉCONNECTER

La création de votre annonce est presque terminée !

Bravo, votre annonce a bien été créée, il ne vous reste maintenant à la compléter et à la publier, en suivant le lien ci-dessous :

Finaliser mon annonce



La première étape est terminée, cliquer sur “ finaliser mon annonce afin de compléter les informations plus spécifique ainsi que le descriptif

Compléter l'ensemble des informations afin d'augmenter la visibilité de votre annonce

The screenshot shows the 'getkey' client dashboard. At the top, there are navigation links for 'MON ESPACE CLIENT', 'SKEEPR', 'PROFESSIONNELS', a phone icon with the number '09 70 75 80 36', and a 'SE DECONNECTER' button. Below this is a header bar with the text 'Complétez les informations de votre bien et publiez votre annonce !' and two buttons: 'Publier cette annonce' (circled in red) and 'Supprimer cette annonce'. The main content area is divided into several sections:

- Informations de contact:** Includes a text field with 'hello@getkey.fr' (circled in red), a 'Téléphone' field with '+33637738686', and a 'Nom à afficher' field with 'Getkey IMMOBILIER'.
- Description du bien:** Includes a 'Prix (honoraires d'agences inclus)' field with '135 000 €' and an 'Honoraires' button. Below this is a 'Titre de l'annonce (max 60 caractères)' field with 'Appartement - Morlaix - 65m²'. There is a 'Description du bien' text area and a 'Générer la description avec Syllabs' button.
- Adresse:** A text field with '6 RUE NICOLAS LE DUC'.
- Complément:** An empty text field.
- Agencement:** A text field with 'Surface de la cuisine'.
- Finances:** A text field with 'Charges de copropriété (montant mensuel)'.
- Type de bien:** A dropdown menu with 'Appartement' selected.
- Surface:** A text field with '65'.
- Surface du terrain:** A text field.
- Nombre de pièces:** A text field with '4'.
- Nombre de salles de bain:** A text field.

Vous pouvez changer vos coordonnées affichées sur les annonces si nécessaire
Une fois l'annonce complétée cliquer sur "publier mon annonce" afin qu'elle arrive sur Skeepr et que vous puissiez la mettre en ligne.

Félicitation, votre annonce est prête à être mise en ligne ! Rendez-vous sur Skeepr.fr afin de faire vos choix de portails.